



Octobre 2009

10 raisons d'investir en France

© AFII

investinfrance.org



1

Une économie ouverte sur le monde

- **23 000 implantations étrangères, employant 2,8 millions de salariés, dont:**
 - **3 800 implantations d'entreprises américaines, 4 500 implantations d'entreprises allemandes, plus de 2 300 britanniques, autant d'implantations néerlandaises, 600 implantations d'entreprises japonaises...** (ORBIS, AFII 2009)

- Les entreprises étrangères en France sont à l'origine de :
 - **plus de 40% des exportations françaises** (DGTPE, 2009)
 - **plus de 20% des dépenses de R&D** (OCDE, 2009)

La France dans le monde:

5^{ème} exportateur mondial de biens et **4^{ème}** exportateur mondial de services

Plus de **30 000** implantations françaises à l'étranger

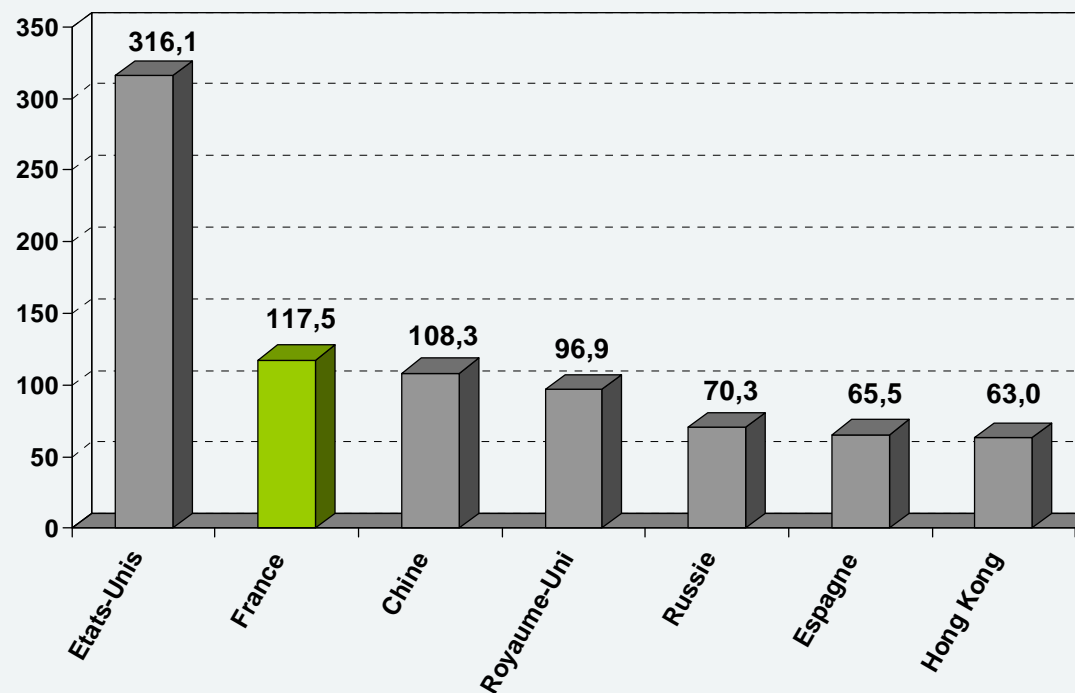
Source : FMI 2009

1 bis

Une économie ouverte sur le monde

La France est la 2^{ème} destination mondiale et la 1^{ère} destination européenne des investissements directs étrangers en 2008, avec 117,5 milliards de dollars de flux entrants (CNUCED, septembre 2009).

TOP 7 des destinations mondiales de flux d'IDE entrants en 2008 (en milliards de dollars)



- La France est la 2^{ème} destination européenne pour le nombre de projets d'implantation créateurs d'emplois en 2008

- 640 décisions d'investissement en France prises par des entreprises étrangères en 2008

Sources : Ernst & Young, juin 2009 - Bilan AFII, mars 2009

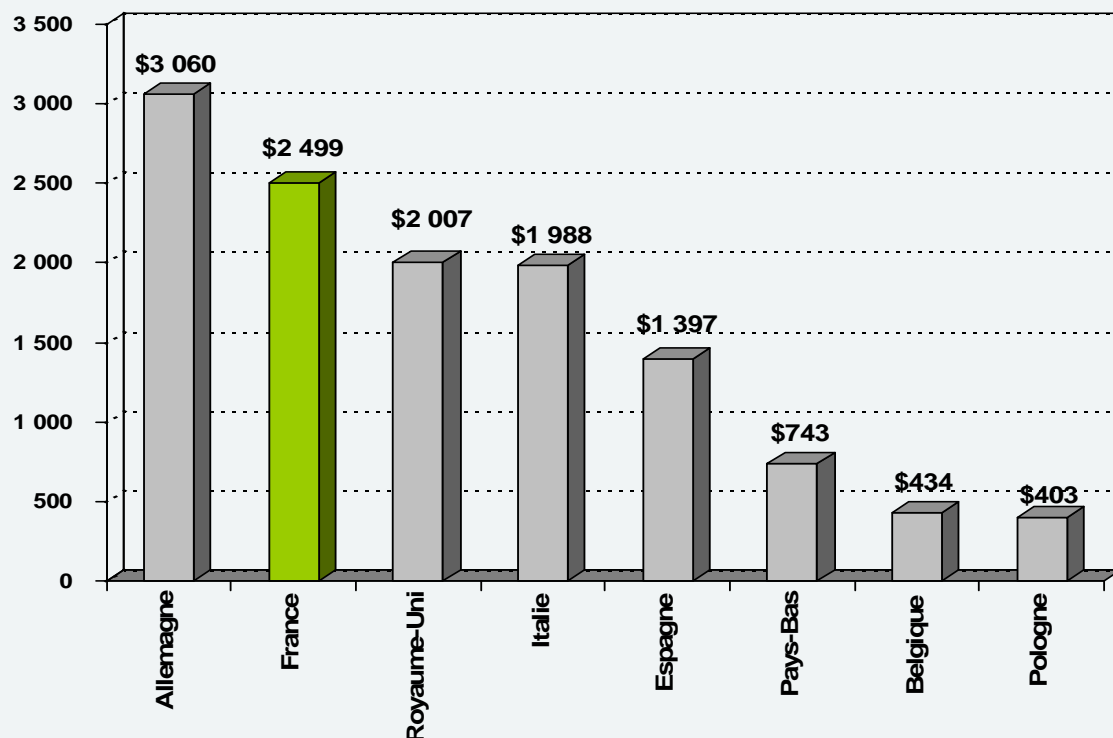
Source: World Investment Report 2009, CNUCED

2

Un marché dynamique en Europe

La France est la 5^{ème} puissance économique mondiale, et la 2^{ème} puissance économique européenne.

TOP 8 des puissances économiques de l'Union européenne
PIB 2009 (prix courant en milliards de dollars)



64,3 millions d'habitants

3 millions d'entreprises

40 entreprises françaises parmi les 500 premières mondiales
(Allemagne : 39, Royaume-Uni : 26)

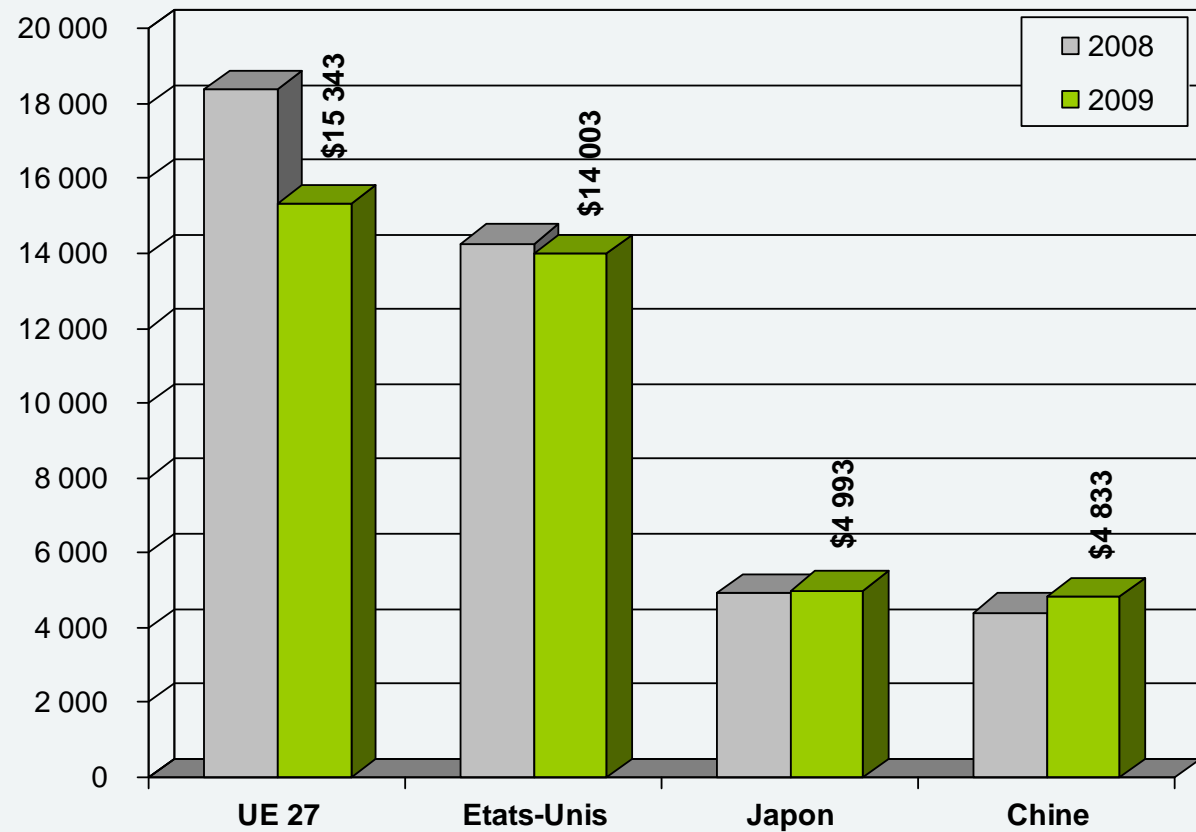
Paris est, après Tokyo et devant Pékin et New-York, la ville qui accueille le plus de quartiers généraux des 500 plus grandes entreprises mondiales

79 millions de touristes

3

Au cœur du 1^{er} marché mondial

TOP 4 des zones économiques mondiales
PIB 2009 (prix courant en milliards de dollars)



Source : Fond Monétaire International, Base de données « World Economic Outlook », estimations avril 2009

4

Des connexions rapides avec l'Europe, l'Afrique du Nord et le Moyen-Orient

Des infrastructures performantes:

- le *hub* européen de Roissy Charles-de-Gaulle classé 2^{ème} aéroport de passagers et 1^{er} aéroport de fret en Europe
- 2 ports dans le « TOP 10 » européen en tonnage : Marseille (4^{ème}) et Le Havre (6^{ème}) en 2008
- le réseau de trains à grande vitesse le plus long d'Europe, avec 2 000 km de lignes et le plus grand nombre de liaisons internationales
- le 3^{ème} réseau autoroutier le plus développé de l'UE 27, avec 11 000 km, et le 2^{ème} meilleur réseau routier au monde après Singapour



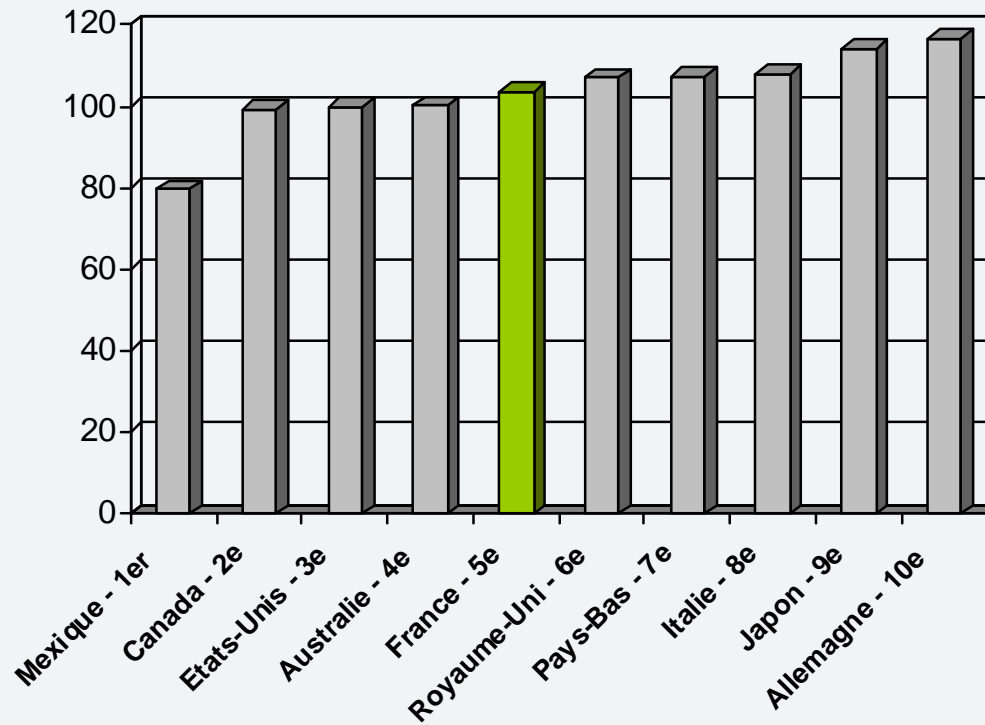
Source: Agence Régionale de Développement Paris Ile-de-France, Janvier 2009.

5

Des sites parmi les plus compétitifs en Europe

Selon KPMG, les coûts de démarrage et d'exploitation* des entreprises sont plus avantageux en France qu'en Allemagne, en Italie, au Royaume-Uni ou aux Pays-Bas.

Indice des coûts
(Indice de référence : 100,00 - Etats-Unis)



***Coûts pris en compte :**
 Main d'œuvre
 Installation
 Transport
 Services publics
 (électricité, gaz naturel,
 télécommunications)
 Impôts sur les bénéfices

Source: Choix concurrentiels, *Le guide de KPMG sur la localisation des entreprises à l'échelle internationale*, Edition 2008

5bis

Des sites parmi les plus compétitifs en Europe

Par rapport à ses principaux concurrents ouest-européens, la France propose des coûts de l'immobilier, de l'emploi, de l'énergie et des télécommunications particulièrement avantageux.

**Prix de l'électricité
pour les industriels
(€/kWh - TTC) en 2008**

Allemagne : 0,13

Royaume-Uni : 0,12

France : 0,07

Consommation entre 2 000 et 20 000 MWh

Source: Eurostat, juillet 2009

**Coûts salariaux bruts chargés en 2008
(en euros, par an)**

	<i>Directeur</i>	<i>Ingénieur R&D</i>	<i>Ouvrier qualifié</i>
ALLEMAGNE	187 380 €	62 710 €	41 665 €
FRANCE	173 280 €	47 370 €	30 650 €
ROYAUME-UNI	139 950 €	31 250 €	17 970 €

Source: fDi Benchmark/FT 2009

**Loyer « Prime » de
bureaux en 2009 (m²/an)**

Londres (centre) : 988 €

Paris (centre) : 720 €

Francfort : 438 €

Lyon : 230 €

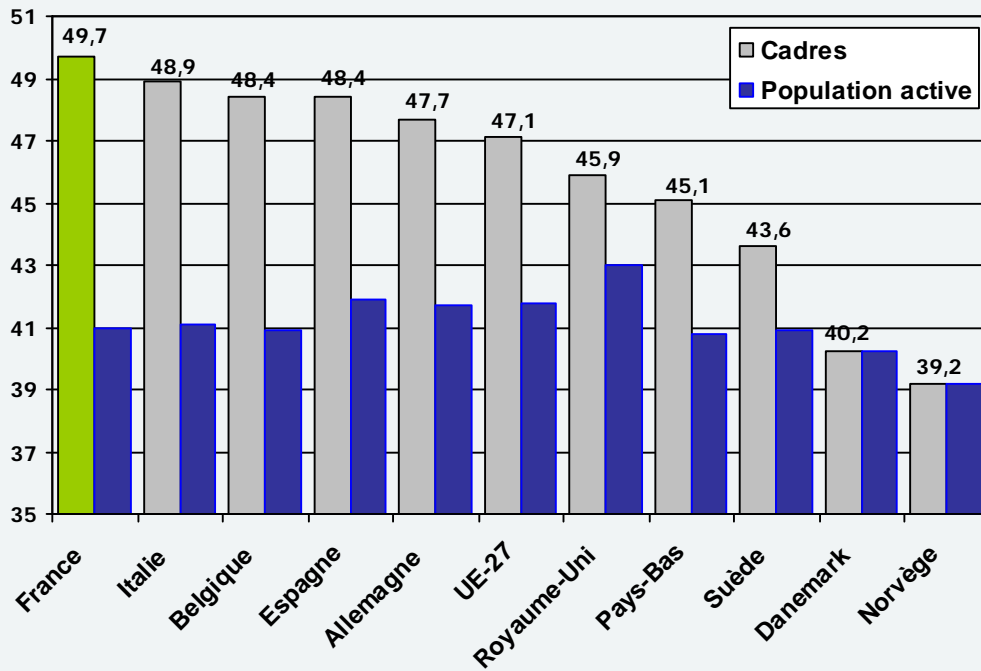
Source: Atisreal, *Europe Quarterly* 2009 T1

6

Une main d'œuvre parmi les plus productives au monde

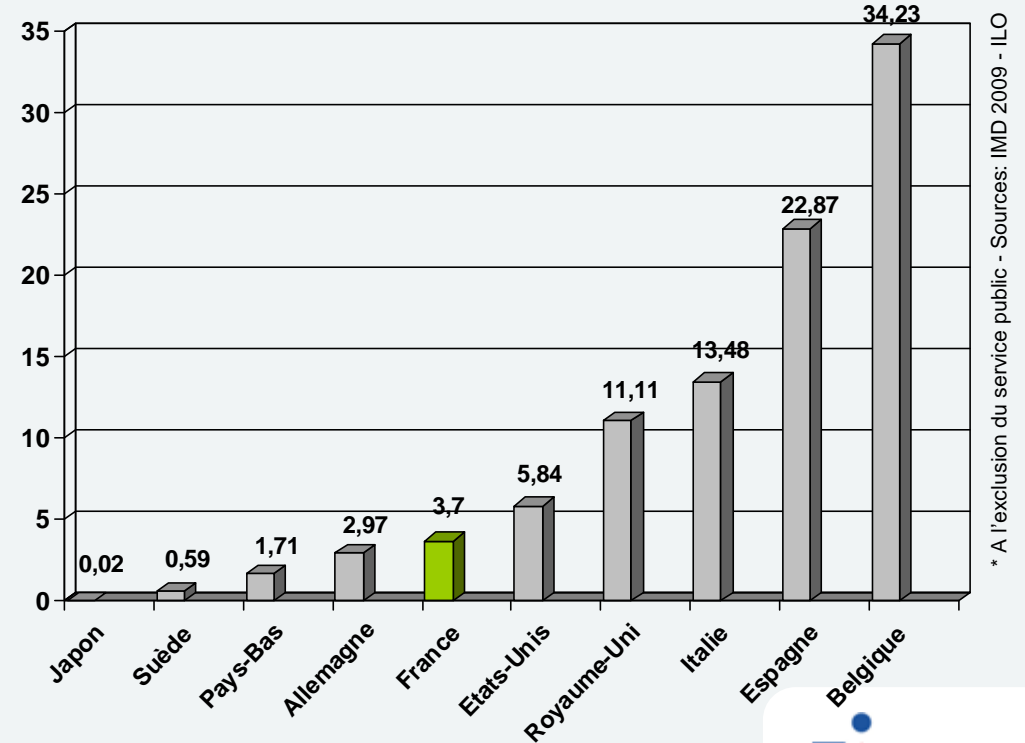
La France a la 3^{ème} main d'œuvre la plus productive au monde, derrière la Norvège et les Etats-Unis (Organisation Internationale du Travail - 2007, 2008, 2009) ou derrière le Luxembourg et la Norvège (IMD - 2009).

Les cadres français travaillent davantage que nombre de leurs homologues européens



Nombre d'heures de travail habituellement prestées par semaine en 2008
Source: Eurostat, Séries EFT, 2009

Nombre annuel moyen de jours de travail perdus dans le secteur privé pour cause de grève (2005-2007)



* A l'exclusion du service public - Sources: IMD 2009 - ILO

7

Une fiscalité favorable à l'investissement

- **Suppression de la taxe professionnelle sur les investissements productifs** à compter du 1^{er} janvier 2010
- **Le crédit d'impôt recherche le plus attractif d'Europe**
- **Un régime fiscal incitatif pour les impatriés** : exonération d'impôt sur le revenu pour une part de la rémunération allant jusqu'à 50% de la rémunération totale
- **Les productions cinématographiques internationales en France encouragées** : 20 % des dépenses de tournage restituées sous forme de crédit d'impôt ou de remboursement
- Au titre de la **fiscalité écologique**, pour soutenir le développement des éco-activités:
 - un crédit d'impôt « développement durable » et un prêt à taux zéro pour les travaux d'amélioration énergétique des bâtiments
 - l'introduction en 2010 d'une taxe carbone pour orienter la consommation des ménages et des entreprises vers des énergies propres, créer un marché de nouveaux produits respectueux de l'environnement et stimuler l'innovation

Impôt sur les sociétés : la fiscalité française compétitive

Un taux *effectif** d'imposition des bénéficiaires favorable :

- **dans les activités de R&D**: la France au 2^{ème} rang, devant le Royaume-Uni (3^{ème}) et l'Allemagne (7^{ème});

- **dans les activités de production**: la France au 4^{ème} rang, devant le Royaume-Uni (5^{ème}) et l'Allemagne (8^{ème}).

*taux qui tient compte des différences d'assiette selon les pays

Source : KPMG, Choix concurrentiels, 2008

8

Priorité à l'innovation

Avec le crédit d'impôt recherche (CIR), la France offre le dispositif d'incitation fiscale à la R&D le plus attractif d'Europe :

70 pôles de compétitivité pour stimuler l'innovation

La France au 5^{ème} rang mondial et au 2^{ème} rang européen pour le dépôt de brevets internationaux en 2008

Source : OMPI, Janvier 2009

- 50% des dépenses de R&D la 1^{ère} année, 40% la 2^{ème} année, 30% les années suivantes, jusqu'à 100 M€, et 5% au-delà de ce plafond
- Le taux du CIR est doublé pour la R&D effectuée avec des laboratoires publics
- Crédit d'impôt non plafonné et calculé sur le volume annuel de *toutes* les dépenses de R&D (salaires, charges sociales, fonctionnement, amortissements, brevets...)

Sources : AFII

9

750 établissements
d'entreprises étrangères,
membres des pôles de
compétitivité, participent à la
dynamique d'innovation

460 Mds €
d'investissements d'ici 2020
pour le « Grenelle de
l'Environnement »

23% d'énergies
renouvelables dans la
consommation d'énergie d'ici
2020 (contre 10% en 2009)

« *France is on the move* » (FMI): investir et innover pour préparer l'avenir

- **Poursuite des réformes, et relance par l'investissement : 1000 projets** dans le plan de relance lancé fin 2008, d'un montant de 26 Mds €, dont 11 Mds € investis par l'Etat
- **La ville durable** : le projet du « **Grand Paris** »
- **La croissance verte** : le « **Grenelle de l'Environnement** », qui ouvre la voie au développement des éco-constructions, des énergies renouvelables, des éco-technologies et du transport durable :
 - 200 Mds€ pour la rénovation thermique des bâtiments et la construction de bâtiments à énergie positive
 - la relance du nucléaire: un 2^{ème} réacteur EPR en 2012; le projet ITER de recherche sur l'énergie nucléaire de fusion, qui réunit 34 pays (investissement de plus de 10 Mds€)
 - création fin 2010 d'une dizaine de pôles de compétitivité dédiés aux éco-technologies
 - transports : projet CAREX-Cargo Rail Express de fret ferroviaire à grande vitesse à partir de l'aéroport de Roissy-Charles de Gaulle

10

Une qualité de vie reconnue

Des systèmes d'éducation et de santé parmi les meilleurs au monde, 79 millions de touristes en 2008... : **en 2009, la France est au 1^{er} rang dans le classement d'*International Living* sur la qualité de vie, pour la 4^{ème} année consécutive.**

TOP 5 des 192 pays du classement

Pays	Rang (score final)
France	1 (80)
Suisse	2 (79)
Etats-Unis	3 (78)
Luxembourg	4 (77)
Australie	5 (76)

9 critères pris en compte par *International Living* :

- Coût de la vie (15%)
- Culture et Loisirs (10%)
- Economie (15%)
- Environnement (10%)
- Liberté (10%)
- Santé (10%)
- Infrastructure (10%)
- Sécurité et Risques (10%)
- Climat (10%)